



USDA, NASS
SOUTHERN REGION
 355 East Hancock Ave, Suite 100
 Athens, Georgia 30601
 Phone: (706) 713-5400
www.nass.usda.gov



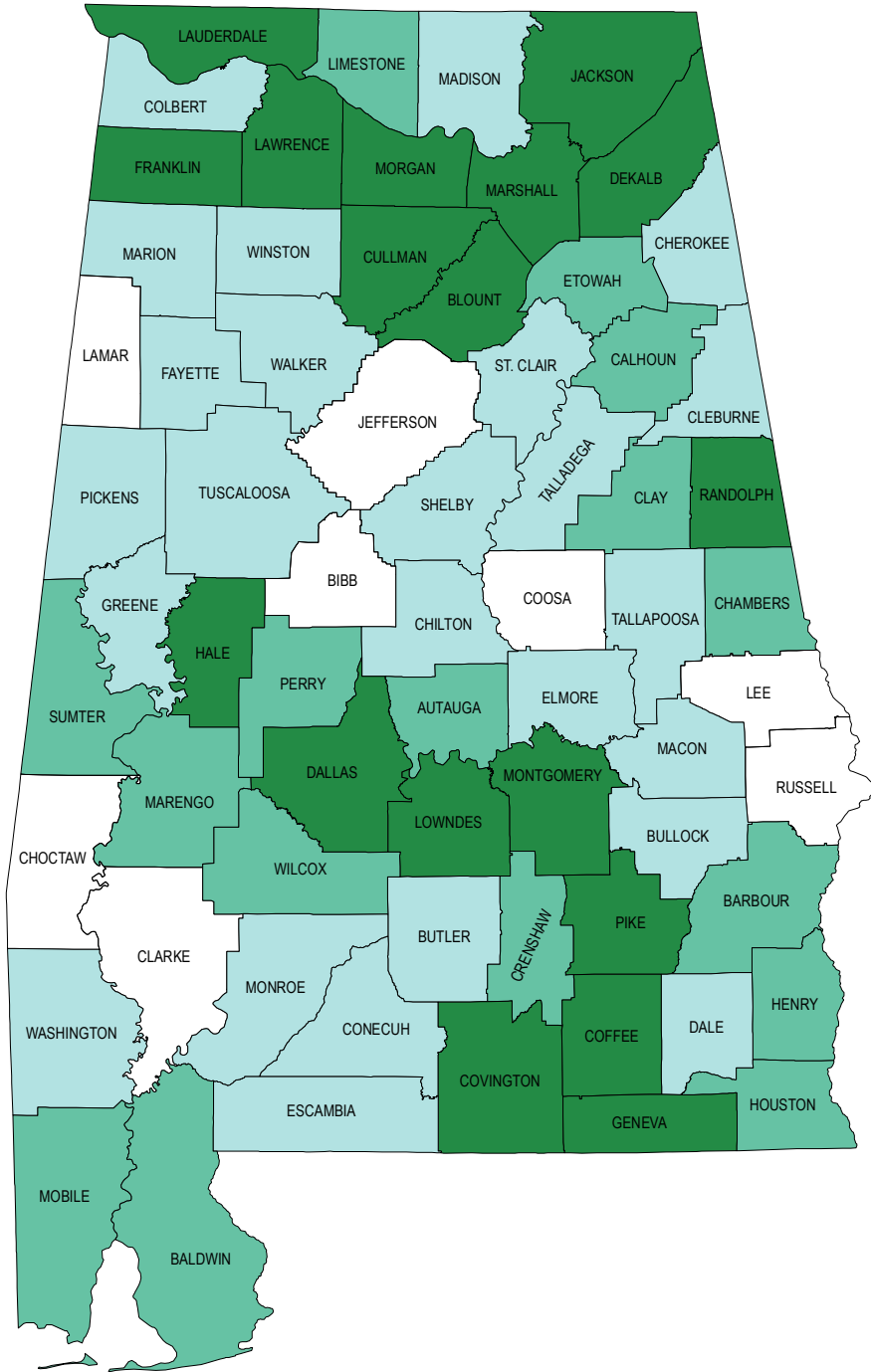
Cooperating with Alabama Department
 of Agriculture and Industries

Alabama County Estimates

Cattle 2020-2021

Released: May 2021

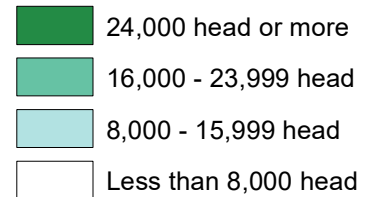
State Statistician: Cynthia Price



Cattle and Calves on Farms
January 1, 2021
Top Counties

DeKalb	61,000 head
Cullman	57,000 head
Montgomery	46,000 head
Blount	45,000 head
Lowndes	39,000 head
State Total	1,290,000 head

Cattle Inventory January 1, 2021



Cattle Inventory by County – Alabama: January 1, 2020 and 2021

County	2020		2021	
	All cattle and calves	Beef cows and heifers that have calved	All cattle and calves	Beef cows and heifers that have calved
D10 Northern Valley				
Colbert.....	15,400	8,700	15,400	8,800
Franklin.....	25,500	15,100	25,500	15,100
Lauderdale.....	30,000	15,900	30,000	15,900
Lawrence.....	30,500	16,100	30,000	16,100
Limestone.....	21,500	(D)	21,500	(D)
Madison.....	15,600	8,900	15,500	8,900
Marion.....	14,400	8,500	14,500	8,500
Morgan.....	29,000	15,300	29,000	15,300
Winston.....	11,400	(D)	11,300	(D)
D20 Mountains & Eastern Valley				
Blount.....	45,000	21,000	45,000	21,000
Calhoun.....	20,500	11,100	20,000	11,100
Cherokee.....	12,400	(D)	12,500	(D)
Cleburne.....	13,100	(D)	13,000	(D)
Cullman.....	57,000	32,000	57,000	32,000
DeKalb.....	62,000	36,000	61,000	36,000
Etowah.....	19,700	8,600	19,500	8,600
Jackson.....	38,500	(D)	38,500	(D)
Marshall.....	38,000	22,000	38,000	22,000
St. Clair.....	11,300	(D)	11,200	(D)
D30 Upper Plains & Piedmont				
Bibb.....	7,900	(D)	7,800	(D)
Chambers.....	19,700	10,300	19,700	10,300
Chilton.....	12,900	7,100	12,900	7,100
Clay.....	18,900	(D)	18,800	(D)
Coosa.....	5,600	(D)	5,500	(D)
Fayette.....	10,600	(D)	10,500	(D)
Jefferson.....	5,200	(D)	5,200	(D)
Lamar.....	5,500	(D)	5,400	(D)
Lee.....	7,800	(D)	7,700	(D)
Pickens.....	13,600	6,700	13,400	6,700
Randolph.....	26,000	14,700	25,500	14,800
Shelby.....	9,100	(D)	9,000	(D)
Talladega.....	13,400	7,000	13,200	7,000
Tallapoosa.....	9,000	4,200	8,900	4,200
Tuscaloosa.....	10,200	5,800	10,100	5,800
Walker.....	11,000	6,000	10,800	6,000
D40 Black Belt				
Autauga.....	16,000	8,400	16,000	8,400
Bullock.....	10,300	(D)	10,200	(D)
Dallas.....	25,500	14,100	25,000	14,200
Elmore.....	11,600	6,700	11,400	6,700
Greene.....	12,500	(D)	12,600	(D)
Hale.....	28,500	(D)	28,000	(D)
Lowndes.....	39,500	17,300	39,000	17,400
Macon.....	12,500	(D)	12,300	(D)
Marengo.....	19,800	12,400	19,500	12,400
Montgomery.....	45,500	22,000	46,000	22,000
Perry.....	16,300	(D)	16,200	(D)
Sumter.....	19,400	10,500	19,100	10,500

See footnote(s) at end of table.

--continued

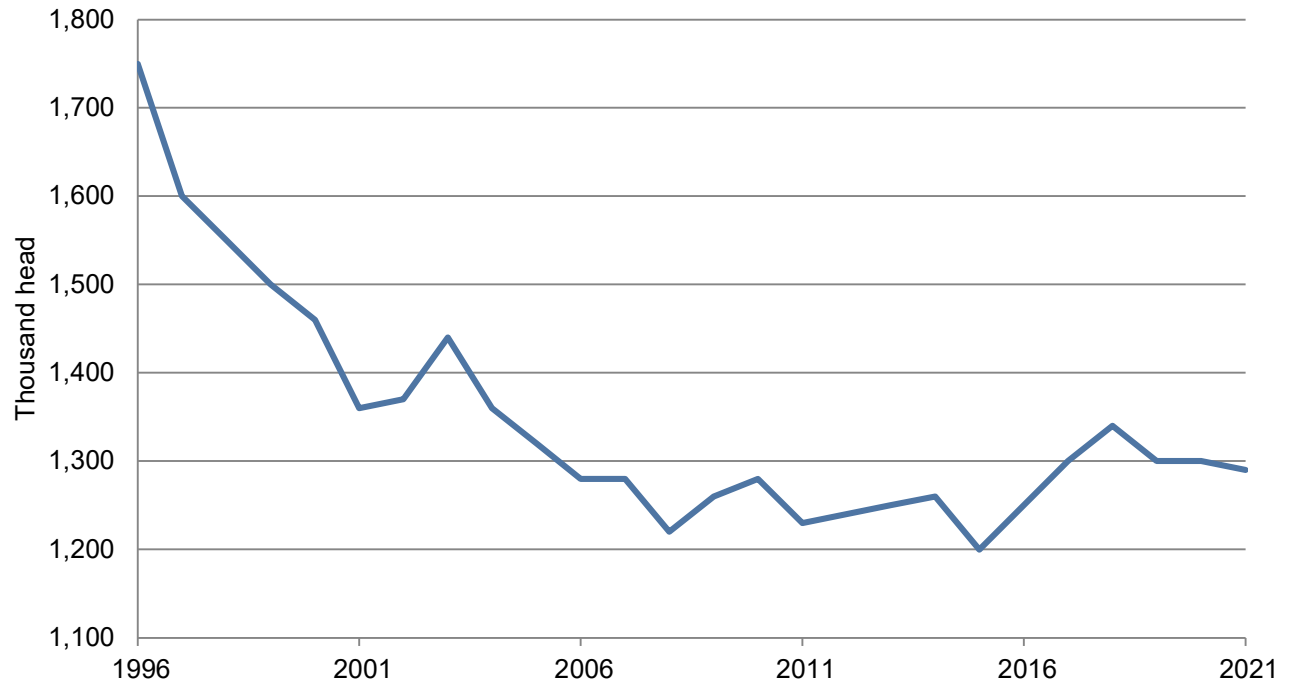
Cattle Inventory by County – Alabama: January 1, 2020 and 2021 (continued)

County	2020		2021	
	All cattle and calves	Beef cows and heifers that have calved	All cattle and calves	Beef cows and heifers that have calved
D50 Coastal Plains & Gulf Coast				
Baldwin.....	22,000	10,900	22,000	10,900
Butler.....	9,800	(D)	9,700	(D)
Choctaw.....	5,200	(D)	5,100	(D)
Clarke.....	6,700	3,600	6,600	3,600
Conecuh.....	11,400	6,600	11,300	6,700
Escambia.....	9,600	(D)	9,500	(D)
Mobile.....	18,800	(D)	18,500	(D)
Monroe.....	15,700	(D)	15,500	(D)
Washington.....	11,300	6,700	11,100	6,700
Wilcox.....	16,500	(D)	16,200	(D)
D60 Wiregrass				
Barbour.....	22,500	(D)	22,000	(D)
Coffee.....	31,000	14,500	30,500	14,600
Covington.....	27,000	(D)	26,500	(D)
Crenshaw.....	21,500	11,700	21,500	11,700
Dale.....	13,100	(D)	12,900	(D)
Geneva.....	30,500	(D)	31,000	(D)
Henry.....	19,700	(D)	19,500	(D)
Houston.....	21,500	(D)	21,000	(D)
Pike.....	24,000	13,600	24,000	13,600
Russell.....	7,600	(D)	7,500	(D)
Other counties total.....	-	256,000	-	256,400
State total.....	1,300,000	696,000	1,290,000	697,000

- Represents zero.

(D) Counties not listed are not published due to insufficient data or to avoid disclosure of individual operations.

Cattle Inventory on January 1 – Alabama: 1996-2021



Alabama Agricultural Statistics District Outline Map

